

Feel

Rodzinne spa.

KOD 69122

Idealne dla 5-ciu osób

5 różnych pozycji

2 leżanki

3 siedziska

Wymiary: 216 x 216 x 90 cm

Pojemność: 930 litrów

Waga: Pusta 327 kg / Pełna 1.257 kg

7 kolorów niecki

5 typów masażu



AQUALIFE LINE

PL

AQUAVIA SPA

DANE TECHNICZNE

FUNKCJONALNOŚCI

Suma punktów masażu	44
Dysze masażu wodnego	32
Dysze masażu powietrznego	12
Kaskady	Niedostępne
Zagłówki	3
Cyfrowy panel sterowania	W standardzie
System Clean Water	W standardzie
Metalowa rama	W standardzie
Podstawa ABS	W standardzie
Pokrywa termiczna	W standardzie
EcoSpa	Opcja
Nordic Insulation System	Opcja

WYKOŃCZENIA

3 Lampy LED	Opcja
1 Lampa LED	W standardzie
Nagłośnienie Bluetooth Audio	Opcja
Dysze z wykończeniem INOX	W standardzie
*Dotykowy panel sterowania z WiFi	Opcja
Wersja bez obudowy	Opcja

POMPY MASAŻU

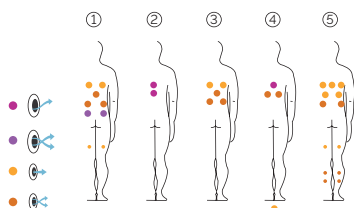
Masaż wodny	1800 W / 2,5 KM
Masaż powietrzny Relax Impact	400 W

FILTRACJA I OGRZEWANIE


Pompa filtracyjna	200 W
Grzałka elektryczna	3.000 W
Typ filtra	Kartuszkowy

ZASILANIE ELEKTRYCZNE

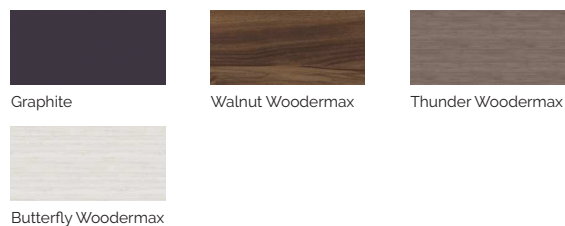
Wymagana moc 230 V (LOW/AMP)	4.000W / 14,6 A
Napięcie	230 V / 400 V III



KOLORY NIECKI



KOLORY OBUDOWY



FUNKCJONALNOŚCI W STANDARDZIE



FUNKCJONALNOŚCI OPCJONALNE



* Aby zintegrować opcję programowalnego panelu dotykowego Wifi, spa musi być wyposażone w Nordic Insulation System lub EcoSpa i opcjonalnie w 3 reflektory LED.

W ramach naszej polityki ciągłego doskonalenia zastrzegamy sobie prawo do modyfikowania projektu i / lub specyfikacji bez wcześniejszego powiadomienia.